

# Educazione Stradale

Soluzioni e strumenti  
per l'educazione stradale,  
l'informazione, la formazione  
e il monitoraggio  
della sicurezza stradale





pag. 3 — **Introduzione**

## **Strumenti per l'educazione stradale**

pag. 4 — Scuola dell'infanzia  
6 — Scuola primaria – 1° e 2° periodo  
6 — *Scuola primaria - 1° periodo*  
9 — *Scuola primaria - 2° periodo*  
14 — Scuola secondaria – 1° e 2° grado  
14 — *L'educazione stradale e l'educazione alla convivenza civile*  
17 — *L'esame di idoneità alla guida dei ciclomotori*  
19 — Strumenti e accessori per la sicurezza stradale

## **Servizi**

pag. 24 — Educazione stradale  
24 — *La formazione*  
25 — *L'informazione*  
26 — Sicurezza urbana

# Document Management

## Introduzione

Il Codice della Strada agli artt. 208-230, il PNSS (Piano Nazionale Sicurezza Stradale) e la sottoscrizione dell'obiettivo europeo di riduzione del 50% entro il 2010 degli incidenti stradali, hanno portato gli Enti Pubblici e diversi "partners sociali", a rivolgere l'attenzione verso una *Nuova Cultura della Sicurezza Stradale* ed all'effettiva conoscenza di questo "fenomeno sociale".

La normativa vigente e gli accordi internazionali valorizzano aspetti troppo spesso trascurati nel campo della sicurezza stradale, quali la **formazione, l'informazione,** e il **monitoraggio** e incentivano il pubblico e il privato ad attivare iniziative anche in queste direzioni.

La scuola ricopre un ruolo importante nella **promozione di attività di formazione sul tema della sicurezza stradale,** ruolo rafforzato ulteriormente dall'introduzione dell'educazione alla convivenza civile, prevista dalla Riforma Moratti e dal D.M. 30/06/2003 che ha introdotto "**l'obbligo di conseguire il certificato di idoneità per la guida dei ciclomotori, il cosiddetto "Patentino".**

**Questo catalogo presenta la vasta e completa gamma di prodotti e servizi Maggioli Modulgrafica per l'educazione stradale** con contenuti pedagogico-educativi di alto livello, per la realizzazione di iniziative di formazione, informazione e monitoraggio della sicurezza stradale, **corsi di educazione stradale per le scuole di ogni ordine e grado e corsi di preparazione all'esame d'idoneità alla guida dei ciclomotori.**

Gli strumenti presentati in questo catalogo sono dedicati:

- agli alunni delle scuole di ogni ordine e grado
- agli insegnanti e formatori in genere
- agli Enti Pubblici Locali, alle Fondazioni, alle ONLUS, alle Associazioni Internazionali di Servizio, alle Associazioni in genere.

**Tutti i prodotti possono essere realizzati in versione personalizzata** con il logo della Scuola, dell'Ente, della Fondazione e/o dell'Associazione promotrice.

# Document Management

## Strumenti per l'educazione stradale

### SCUOLA DELL'INFANZIA

Codice

#### LA FIABA DI CARTELLOPOLI

La fiaba di Cartellopoli e dei suoi abitanti viene utilizzata come strumento per introdurre concetti fondamentali di educazione stradale ai bambini della scuola dell'infanzia e della scuola primaria del 1° periodo. I dinosauri vivevano in un paese in cui regnava il caos più completo e dove tutti circolavano per le strade senza rispettare alcuna regola ...fino a quando, abbattute montagne e devastate intere foreste, i dinosauri si ritrovarono in un luogo fatto su misura per i loro grossi corpi. Ma non durò molto...qualcuno decise di mettere fine a quelle scorribande e di fare un po' di ordine per rendere la città di Cartellopoli più...tranquilla! Il set si compone dei seguenti prodotti disponibili singolarmente:



I0784 CD



#### Cartone animato di educazione stradale

**in DVD per TV e PC** a cura di Stefano Torracchi

Una voce narrante racconta la storia di Cartellopoli; durata 12 minuti.

I0784

#### Fiaba illustrata "Alle origini delle regole"

a cura di Stefano Torracchi

(pag. 28 - conf. da 10)

I0785

#### Album da colorare "Impariamo colorando"

Storia illustrata - a cura di Stefano Torracchi - (conf. da 10)

I0787

#### Serie di 4 poster a colori per l'educazione stradale

nella scuola dell'infanzia. (f.to cm. 50 x 70)

a cura di Stefano Torracchi

- Il semaforo • Le strisce pedonali • Lo stop e la precedenza
- I cartelli stradali



# Document Management

## Strumenti per l'educazione stradale

C0364


**Fiabe illustrate e racconti per bambini dai 3 ai 6 anni.**  
**"Favole per la strada"** a cura di *Barbara Riva, Astrid Valeck ed Ermes Fuzzi*. Scritto da pedagogisti e sociologi con esperienza pluriennale nell'insegnamento dell'educazione stradale, consente di introdurre il bambino ai temi dell'educazione stradale. Rivolto a insegnanti e genitori, è un valido supporto per illustrare le principali norme e regole della strada.



C0365

**Manuale di educazione stradale per la scuola dell'infanzia** a cura di *Barbara Riva*.

Il manuale è rivolto agli educatori della scuola dell'infanzia, insegnanti, operatori, agenti delle Forze dell'Ordine, nonché ai genitori. Prende in esame l'educazione stradale, analizzandola dal punto di vista sociologico, psicologico, pedagogico, normativo e pratico-ludico. Illustra esperienze realizzate sul campo da diversi esperti sociologi, coordinati dalla sociologa *Barbara Riva*, curatrice del manuale ed ideatrice del progetto "Comunicare la Sicurezza Stradale", di cui nel testo si trovano numerose sperimentazioni realizzate nelle scuole dell'infanzia del territorio provinciale di Forlì-Cesena. Il testo riporta anche numerose esperienze realizzate dal Comando di Polizia Municipale di Forlì, che si è distinto per i progetti di educazione stradale in particolare per quelli relativi alle scuole dell'infanzia.



C0366

**Schede didattiche per lo svolgimento di "lezioni tipo" di educazione stradale** a cura di *Barbara Riva*.

Le schede didattiche sono un utile strumento di lavoro pensato per **insegnanti, genitori ed educatori in genere**. Ogni scheda offre nozioni e spunti per l'approfondimento delle varie tematiche inerenti l'educazione stradale e l'educazione alla convivenza civile: dai comportamenti corretti da adottare in strada alla segnaletica, dalla normativa ai fattori di rischio. Questo strumento didattico, è stato strutturato in modo tale da poter essere utilizzato per ogni ordine e grado di scuola, a partire da quella dell'infanzia. Massima attenzione è data ai temi della sicurezza attiva e passiva e ai fattori di rischio. È completato da due appendici; la prima riproduce la segnaletica stradale selezionata a seconda dell'ordine e grado di scuola in cui si intende approfondire l'argomento, mentre la seconda riporta i testi integrali degli articoli del Codice della Strada citati nelle varie schede.



C0397

**"Cartellandia"**  
**I cartelli stradali da colorare e personalizzare**

Cartellandia è un Kit didattico composto da sagome in cartoncino pesante, colorabili e personalizzabili per la riproduzione dei segnali stradali. **Contiene:** • 10 sagome triangolari per realizzare segnali di pericolo o precedenza • 10 sagome circolari per realizzare segnali di obbligo o di divieto • 10 sagome quadrate per realizzare segnali di indicazione • 1 poster (f.to 50 x 70) illustrativo della principale segnaletica stradale (verticale, orizzontale e luminosa), con stampa a colori • 1 scheda a colori riassuntiva dei principali segnali stradali.



# Document Management

## Strumenti per l'educazione stradale

Codice

**Il tutto contenuto in una comoda valigetta porta progetti in polionda.**

Il kit Cartellandia consente di svolgere lezioni, associando la teoria alla pratica, con attività ludiche molto coinvolgenti. L'insegnante, illustrando le caratteristiche dei segnali stradali, potrà coinvolgere gli alunni chiedendo loro di individuare le fonti di pericolo, i doveri, i divieti, le indicazioni presenti nella classe o nelle aree comuni della scuola e di disegnare e colorare sulle sagome contenute nel kit, le situazioni a loro familiari, mettendo subito in pratica i concetti appena illustrati dal docente.

### SCUOLA PRIMARIA - 1° E 2° PERIODO

La serie di prodotti Maggioli dedicata a questo grado di scuola si amplia sia per tipologia di prodotti, sia per le proposte metodologiche adottate. Particolare rilievo è dato ai *giochi*, alle *simulazioni* e a *tutte quelle situazioni in cui il bambino può apprendere svolgendo un ruolo attivo*. Ai giochi si affiancano **Manuali di educazione stradale** per lo studente, **schede di verifica** e **poster** che riproducono le principali norme stradali. La proposta didattica varia a seconda del ciclo di scuola.

C 0294CD



**“Già l'educazione stradale”- Manuale pratico per l'insegnamento dell'educazione stradale arricchito da DVD-rom contenente filmati di approfondimento degli argomenti trattati - a cura di Stefano Torracchi**

Dedicato agli insegnanti e agli operatori di polizia municipale. “Tutti ci pensano ma pochi la fanno...”; questo è il messaggio di questo titolo.

Quest'opera è il frutto di esperienze maturate sul campo dall'autore durante gli incontri di educazione stradale con i ragazzi. Scritto con linguaggio semplice, consente di sviluppare un intero programma di lavoro, suddiviso nei cinque anni della scuola primaria, con i seguenti argomenti: l'educazione stradale, la strada, gli elementi della strada, la segnaletica stradale, il pedone, il ciclista, il caschetto per i ciclisti, la bicicletta, i comportamenti del pedone e del ciclista, ecc.

**Contiene** una parte introduttiva, dedicata agli aspetti psicopedagogici della formazione, ed una parte finale, dedicata ai test di verifica ed all'analisi degli aspetti legislativi. È arricchito da un **supporto multimediale DVD-rom, contenente 11 filmati** di durata massima di 8 minuti l'uno, di approfondimento dei vari argomenti trattati nel libro.



### Scuola Primaria - 1° periodo

#### LA FIABA DI CARTELLOPOLI

La fiaba di Cartellopoli e dei suoi abitanti viene utilizzata come strumento per introdurre concetti fondamentali di educazione stradale ai bambini della scuola dell'infanzia e della scuola primaria del 1° periodo. I dinosauri vivevano in un paese in cui regnava il caos più completo e dove tutti circolavano per le strade senza rispettare alcuna regola...fino a quando, abbattute montagne e devastate intere foreste, i dinosauri si ritrovarono in un luogo fatto su misura per i loro grossi corpi.

Ma non durò molto...qualcuno decise di mettere fine a quelle scorribande e di fare un po' di ordine per rendere la città di Cartellopoli più...tranquilla!



# Document Management

## Strumenti per l'educazione stradale

### Codice

Il set si compone dei seguenti prodotti disponibili singolarmente:

I0784 CD



### **CARTELOPOLI - Cartone animato di educazione stradale in DVD per TV e PC**

*a cura di Stefano Torracchi*

Una voce narrante racconta la storia di Cartellopoli; durata 12 minuti.



I0784

### **CARTELOPOLI - Fiaba illustrata**

**"Alle origini delle regole"** *a cura di Stefano Torracchi,*

*Luca Atrei e Massimo Raffaele*

(pag. 28) - (conf. da 10)

I0785

### **CARTELOPOLI - Album da colorare "Impariamo colorando"**

Storia illustrata - *a cura di Stefano Torracchi*

(conf. da 10)

I0786

### **CARTELOPOLI - "Impariamo manipolando..."**

Fiaba illustrata in album didattico manipolativo con puzzle, segnali stradali e personaggi da ritagliare e costruire. *A cura di Stefano Torracchi, Luca Atrei e Massimo Raffaele* (conf. da 10)



**NOVITÀ**

### **LE AVVENTURE DI TOPODIDO**

Grazie alle divertenti avventure di TopoDido e dei suoi amici (un gatto e un orsacchiotto) vengono spiegati i concetti fondamentali inerenti alla strada, alla segnaletica stradale, il pedone, il ciclista e alle più importanti regole della strada.

I0790

### **Didocolorando - Album da colorare**

**"Impariamo colorando"** *a cura di Stefano Torracchi,*

*Luca Atrei e Massimo Raffaele*

Storia illustrata - (conf. da 10)



I0791

### **Didomanipolando - Album manipolativo**

**con puzzle, segnali stradali e personaggi**

**da ritagliare e costruire. "Impariamo manipolando"**

Storia illustrata - *a cura di Stefano Torracchi,*

*Luca Atrei e Massimo Raffaele* - (conf. da 10)



# Document Management

## Strumenti per l'educazione stradale

Codice

C0301/01

**Set di strumenti pedagogici per l'educazione stradale nella scuola primaria**

- 1° periodo a cura di Stefano Torracchi, Luca Atrai e Massimo Raffaele

Il set è composto da testi e poster illustrativi e contiene un vero e proprio manuale di educazione stradale che, attraverso un racconto illustrato, spiega le principali regole della strada. Il testo di verifica "Cosa abbiamo imparato?", consente allo studente di riprendere e focalizzare tutti i concetti spiegati nel manuale. I principali contenuti del manuale vengono inoltre approfonditi dalla serie di poster che illustrano i comportamenti da tenere in determinate situazioni, come ad esempio in bicicletta, sulle strisce pedonali, ecc.

Il set si compone dei seguenti prodotti disponibili anche singolarmente:

C0301/02

**Manuale di educazione stradale per la scuola primaria**

- 1° periodo

a cura di Stefano Torracchi, Luca Atrai e Massimo Raffaele (conf. da 10)



C0301/03

**Schede di verifica dell'apprendimento dell'educazione stradale - 1° periodo**

a cura di Stefano Torracchi, Luca Atrai e Massimo Raffaele - conf. da 10

C0301/07

**Serie di 4 poster a colori da appendere in aula per l'insegnamento**

dell'educazione stradale - a cura di Stefano Torracchi, Luca Atrai e Massimo Raffaele (f.to 70x100)

Si compone dei seguenti poster:

- poster che illustra **i diversi segnali stradali**: forme, colori e famiglie (obbligo, divieto, pericolo, precedenza, stop, indicazione), distinguendo tra segnali verticali, orizzontali, luminosi e manuali (posizioni delle braccia del vigile).
- poster che illustra **l'attraversamento delle strisce pedonali**, mostrando sia situazioni di attraversamento errate, sia situazioni di attraversamento corrette.
- poster che illustra **il marciapiede** spiegando cos'è, come si utilizza e come invece non va utilizzato.
- poster che spiega **la "carta d'identità" della bicicletta**, ne evidenzia i dispositivi obbligatori e le sue caratteristiche. Indica dove e come va utilizzata la bicicletta.



# Document Management

## Strumenti per l'educazione stradale

Codice

C0285



NOVITÀ

### Scuola Primaria - 2° periodo

#### IL NOME RUBATO

##### Manuale di Educazione Stradale per gli studenti della Scuola Primaria - a cura di Gilberto Angione

Ktrwx e Pasquale, un agente di Polizia Municipale, sono due amici che devono percorrere le vie di una ipotetica città alla ricerca del vero nome di Ktrwx. Incontreranno cartelli stradali "parlanti", una maga, un cane con la varicella, un vigile "a braccia aperte" e tanti altri personaggi che li aiuteranno nel loro compito così che il lettore, in modo attivo e partecipato, scopre l'educazione stradale. Il testo, scritto in forma di dialogo, è di facile comprensione con disegni semplici e chiari. Il lettore, a seconda di come risponde alle domande, aiuta i protagonisti della storia ad avanzare alle pagine successive ovvero retrocede a quelle precedenti. Le domande contengono quasi sempre risposte implicite: tuttavia, se il lettore fornisce risposte errate, gli vengono offerti suggerimenti utili per riuscire a rispondere correttamente alla "domanda di riserva".



#### "CONOSCO LA STRADA - Quaderni per l'educazione alla sicurezza stradale"

di Isotta Macini e Milena Perazzini

Questa nuova serie di strumenti ludico-didattici si compone di **tre quaderni interattivi** rivolti ai bambini delle classi 3°, 4° e 5° della scuola primaria. I contenuti, le attività didattiche e le immagini sono diversificate in funzione dell'età e della relativa capacità di comprensione "dell'ambiente strada" del bambino. Oltre a fornire molteplici spunti teorici, l'apprendimento del corretto comportamento da tenere in strada avviene attraverso giochi di vario tipo (cruciverba, casellari, ecc.) appositamente studiati per incoraggiare i bambini al confronto e alla discussione in classe. I quaderni, frutto dell'esperienza delle autrici nel settore, propongono un nuovo approccio alla tematica della sicurezza stradale, con l'obiettivo di far acquisire ai bambini le abilità e le competenze necessarie per essere sicuri nel traffico e per incentivare comportamenti di salvaguardia e di autotutela personale sulla strada. I quaderni sono disponibili nelle seguenti versioni:

#### CONOSCO LA STRADA

##### Quaderno per l'educazione alla sicurezza stradale nella scuola primaria:

C0287

per la III classe

C0288

per la IV classe

C0289

per la V classe



NOVITÀ



# Document Management

## Strumenti per l'educazione stradale

Codice

I0775

### **CARTOONSTRADALI - Manuale di educazione stradale a fumetti per la scuola primaria di 2° grado. "Nico e Galileo alla corte della Regina Strada" a cura di Katia Bartolini**

I protagonisti Nico e Galileo, attraverso le avventure che vivono nella città fantastica di Cartoonlandia, dove vi sono segnali e strade parlanti, insegnano ai bambini le regole del Codice della Strada e come ci si muove in un centro abitato; dai principali concetti del Codice della Strada, alla descrizione di tutta la segnaletica stradale; dal comportamento che deve assumere un ciclista ed un pedone, alle infrazioni più frequenti.



C0301/06

### **Set di strumenti pedagogici per l'educazione stradale nella scuola primaria - 2° periodo**

a cura di Stefano Torracchi, Luca Atrei e Massimo Raffaele

Il set è composto da testi e poster illustrativi e contiene un vero e proprio Manuale di educazione stradale che, attraverso un racconto illustrato, spiega le principali regole della strada. Il testo di verifica "Cosa abbiamo imparato?", consente allo studente di riprendere e focalizzare tutti i concetti spiegati nel manuale. I principali contenuti del manuale vengono inoltre approfonditi dalla serie di poster che illustrano i comportamenti da tenere in determinate situazioni, come ad esempio in bicicletta, sulle strisce pedonali, ecc.

Il set si compone dei seguenti prodotti disponibili anche singolarmente:

C0301/04

### **Manuale di educazione stradale per l'alunno 2° periodo - a cura di Stefano Torracchi, Luca Atrei e Massimo Raffaele - (conf. da 10)**

C0301/05

### **Schede di verifica dell'apprendimento dell'educazione stradale per l'alunno - 2° periodo - a cura di Stefano Torracchi, Luca Atrei e Massimo Raffaele - (conf. da 10)**

C0301/07

### **Serie di 4 poster a colori da appendere in aula per l'insegnamento dell'educazione stradale**

a cura di Stefano Torracchi, Luca Atrei e Massimo Raffaele - (f.to 70x100)



Si compone dei seguenti poster:

- poster che illustra **i diversi segnali stradali**: forme, colori e famiglie (obbligo, divieto, pericolo, precedenza, stop, indicazione), distinguendo tra segnali verticali, orizzontali, luminosi e manuali (posizioni delle braccia del vigile).
- poster che illustra **l'attraversamento delle strisce pedonali**, mostrando sia situazioni di attraversamento errate, sia situazioni di attraversamento corrette.
- poster che illustra **il marciapiede** spiegando cos'è, come si utilizza e come invece non va utilizzato.



# Document Management

## Strumenti per l'educazione stradale

Codice

- poster che spiega la **“carta d'identità” della bicicletta**, ne evidenzia i dispositivi obbligatori e le sue caratteristiche.
- Indica dove e come va utilizzata la bicicletta.



C0366

**Schede didattiche per lo svolgimento di “lezioni tipo” di educazione stradale a cura di Barbara Riva.**  
Le schede didattiche sono un utile strumento di lavoro pensato per **insegnanti, genitori ed educatori** in genere. Ogni scheda offre nozioni e spunti per l'approfondimento delle varie tematiche inerenti l'educazione stradale e l'educazione alla convivenza civile: dai comportamenti corretti da adottare in strada alla segnaletica, dalla normativa ai fattori di rischio.



Questo strumento didattico, è stato strutturato in modo tale da poter essere utilizzato per ogni ordine e grado di scuola, a partire da quella dell'infanzia. Massima attenzione è data ai temi della sicurezza attiva e passiva e ai fattori di rischio. È completato da due appendici; la prima riproduce la segnaletica stradale selezionata a seconda dell'ordine e grado di scuola in cui si intende approfondire l'argomento, mentre la seconda riporta i testi integrali degli articoli del Codice della Strada citati nelle varie schede.

C0325CD

**GIOKIT: Cd-Rom multimediale di giochi interattivi per bambini della scuola primaria per imparare giocando le regole della strada**

*Autore: Stefano Torracchi - Realizzazione multimediale: Massimo Raffaele - Adattamento linguistico letterario: Luca Atrai*

Il Cd contiene 3 giochi: **Esingiro; Indov'è???**; **Il Tabellone**. I giochi prevedono la possibilità di realizzare “gare” tra i partecipanti. Ogni gioco registra tempi e punteggi di ogni singolo concorrente e questo consente all'insegnante di svolgere lezioni di educazione stradale giocando, coinvolgendo in prima persona il bambino, stimolandolo alla memorizzazione e all'apprendimento del significato dei principali segnali stradali e delle regole fondamentali che un bambino dai 6 ai 10 anni deve conoscere.



# Document Management

## Strumenti per l'educazione stradale

Codice

- **“Esingiro”** è una sorta di gioco dell’oca, che si attiva tramite le “cartodomande”, caselle che contengono domande inerenti l’educazione stradale. Per poter lanciare i dadi, il giocatore risponde alla domanda che gli viene sottoposta. Se il giocatore risponde correttamente, può lanciare i dadi e muoversi a seconda del punteggio ottenuto, altrimenti rimane fermo. Lo stesso gioco è disponibile anche in versione “Gioco da tavolo”.
- **“Indov’è???”** è realizzato con carte a tema di cartelli stradali e personaggi della fiaba “Cartellopoli”. Il bambino dovrà cercare le coppie di carte uguali, queste rimarranno scoperte ed il gioco potrà proseguire; al contrario, se l’abbinamento non avverrà, le carte verranno automaticamente ricoperte. Ogni volta che si trova una coppia di carte identiche, viene visualizzato un messaggio che spiega l’immagine appena scoperta.
- **“Il Tabellone”**, consiste nell’assegnare ad ogni cartello stradale visualizzato, la giusta definizione. Le definizioni si trovano sul lato destro dello schermo e vengono trascinate nello spazio sottostante il cartello. Il giocatore ha a disposizione tre aiuti che svelano subito quali definizioni sono state collocate correttamente e quali invece in modo errato. Quando il giocatore ha collocato in modo corretto tutte le definizioni, viene inserito nella classifica.

C0366

### “ESINGIRO” - Gioco da tavolo per imparare le regole della strada

a cura di Stefano Torracchi

È un mix tra il gioco dell’oca e il noto “Monopoli”, questa volta da tavolo, che si attiva tramite le “cartodomande”, caselle che contengono domande inerenti l’educazione stradale. Per poter lanciare i dadi il giocatore risponde alla domanda che gli viene sottoposta. Se il giocatore risponde correttamente, può lanciare i dadi e muoversi a seconda del punteggio ottenuto, altrimenti rimane fermo.



C0308

### Patente di pedone e ciclista

Da consegnare ai ragazzi che hanno svolto il corso di educazione stradale (conf. da 25)

Q0042

### Custodia in plastica per la conservazione

della patente di pedone e ciclista (cod. C0308) (conf. da 25)

Cognome _____ Nome _____ Data e luogo di nascita _____ Residenza _____ Via _____		CATEGORIE PER LE QUALI SI RILASCIÀ L'ATTESARDO <b>A PEDONE</b> <input type="checkbox"/> <b>B CICLISTA</b> <input type="checkbox"/>
RITROVATA DA _____ RITROVATA DA _____ Rilasciata dalla Polizia Municipale del Comune di _____		

# Document Management

## Strumenti per l'educazione stradale

C0397

### “Cartellandia” I cartelli stradali da colorare e personalizzare

Cartellandia è un Kit didattico composto da sagome in cartoncino pesante, colorabili e personalizzabili per la riproduzione dei segnali stradali. **Contiene:**

- 10 sagome triangolari per realizzare segnali di pericolo o precedenza
- 10 sagome circolari per realizzare segnali di obbligo o di divieto
- 10 sagome quadrate per realizzare segnali di indicazione
- un poster (f.to 50 x 70) illustrativo della principale segnaletica stradale (verticale, orizzontale e luminosa), con stampa a colori
- una scheda a colori riassuntiva dei principali segnali stradali.



**Il tutto contenuto in una comoda valigetta porta progetti in polionda.** Il kit Cartellandia consente di svolgere lezioni, associando la teoria alla pratica, con attività ludiche molto coinvolgenti. L'insegnante, illustrando le caratteristiche dei segnali stradali, potrà coinvolgere gli alunni chiedendo loro di individuare le fonti di pericolo, i doveri, i divieti, le indicazioni presenti nella classe o nelle aree comuni della scuola e di disegnare e colorare sulle sagome contenute nel kit, le situazioni a loro familiari, mettendo subito in pratica i concetti appena illustrati dal docente.

# Document Management

## Strumenti per l'educazione stradale

### SCUOLA SECONDARIA - 1° E 2° GRADO

Codice



NOVITÀ


C0286

#### Scuola secondaria - 1° grado

#### L'educazione stradale e l'educazione alla convivenza civile

#### CENERENTOLO VA IN DISCO - Manuale di Educazione Stradale per gli studenti della Scuola Secondaria di 1° Grado - a cura di Gilberto Angione

Cenerentolo vorrebbe il motorino per andare a ballare in discoteca con gli amici. Il lettore deve aiutare Cenerentolo e la sua amica Fata a cercare i dispositivi obbligatori che deve possedere il ciclomotore; solo così il motorino potrà essere messo in circolazione. Per fare questo, è necessario conoscere l'educazione stradale, in modo attivo e partecipato. Il lettore, rispondendo alla serie di domande proposte nel testo, aiuta i protagonisti a raggiungere il loro obiettivo. Il testo è scritto in forma di dialogo, utilizza il linguaggio dei giovani ed è accompagnato da disegni chiari e incisivi. Le domande contengono quasi sempre risposte implicite. Tuttavia, se il lettore fornisce risposte errate, gli vengono offerti suggerimenti utili per riuscire a rispondere correttamente alla "domanda di riserva".



C0302

#### Set di strumenti di educazione stradale per la scuola secondaria di 1° grado a cura di Stefano Torracchi

- Il set è composto da testi e poster illustrativi e contiene un vero e proprio Manuale di educazione stradale che spiega le principali regole della strada. Il testo di verifica "Cosa abbiamo imparato?", consente allo studente di focalizzare tutti i concetti spiegati nel manuale. I contenuti del manuale vengono approfonditi dalla serie di poster che illustrano i comportamenti da tenere in determinate situazioni, come la segnaletica, la bicicletta, il ciclomotore. Il set si compone dei seguenti prodotti disponibili anche singolarmente:

C0302/02

#### Manuale di educazione stradale per la scuola secondaria di 1° grado - a cura di Stefano Torracchi, Luca Atrei e Massimo Raffaele - conf. da 10

- la **prima parte** affronta le tematiche dei corsi di educazione stradale ed educazione alla convivenza civile (la strada e le sue regole, i rischi della strada, la segnaletica, i comportamenti da adottare).
- la **seconda parte** approfondisce il ciclomotore: come è fatto, quali sono le caratteristiche del ciclomotore e le dotazioni previste per legge, quali documenti sono necessari per un utilizzo regolare del mezzo. Affronta in modo particolareggiato anche il tema del casco; perchè e come indossare il casco, quale casco acquistare (caratteristiche, omologazione, ecc.).



C0302/04

**Schede di verifica dell'apprendimento dell'educazione stradale per la scuola secondaria di 1° grado - a cura di Stefano Torracchi, Luca Atrei e Massimo Raffaele - (conf. da 10).** Permettono allo studente di valutare il livello di apprendimento dei temi trattati nel manuale di educazione stradale.



# Document Management

## Strumenti per l'educazione stradale

Codice

C0302/05

**Serie di 4 poster a colori da appendere in aula per l'insegnamento dell'educazione stradale** - (f.to 70x100 cm) - a cura di *Stefano Torracchi, Luca Atrai e Massimo Raffaele*

Si compone dei seguenti poster:

- poster che illustra **la segnaletica verticale luminosa, manuale e orizzontale**.
- poster che illustra **la bicicletta**, i suoi dispositivi utili e consigliabili, compreso "il caschetto da bici" e ripropone i comportamenti corretti e scorretti in bicicletta.
- poster che illustra **il ciclomotore**, i suoi dispositivi obbligatori, i documenti necessari e i requisiti per la guida.
- poster che tratta i **sistemi di protezione** più comuni ed importanti: **casco e cinture di sicurezza**. In particolare, per il casco, spiega come indossarlo, le sue caratteristiche e la sua composizione.



C0293CD



**Manuale di approfondimento per insegnanti sul miglior sistema di protezione della testa.**

**"Il casco"** - a cura di *Stefano Torracchi*

Dedicato a insegnanti, operatori di polizia ed educatori di educazione stradale, il libro contiene una presentazione del Responsabile Nazionale dei Progetti di Educazione Stradale per il Ministero dei Trasporti, oltre a interventi di esperti psico-pedagogisti. Nel manuale vengono illustrate le modalità di costruzione del casco e forniti dati e statistiche sulle patologie legate al cattivo utilizzo del casco. Il manuale **contiene filmati su DVD-Rom** e da un film documentario in della durata di 30 minuti che può essere proiettato in aula durante l'ora di lezione.



C0296CD



**"Un casco per amico" - DVD multimediale:**

a cura di *Stefano Torracchi*

Cd-Rom rivolto agli alunni della scuola secondaria di 1° grado che offre una approfondita informazione tecnica sul casco e sull'opportunità del suo impiego. Illustra ai ragazzi in maniera semplice e immediata le caratteristiche del casco. È un valido supporto per lo svolgimento di corsi da parte degli insegnanti. Viene fornito per la distribuzione su larga scala ai ragazzi con possibilità di personalizzazioni. (conf. da 100)



# Document Management

## Strumenti per l'educazione stradale

Codice

C0366

### Schede didattiche per lo svolgimento di "lezioni tipo" di educazione stradale

a cura di Barbara Riva.


Le schede didattiche sono un utile strumento di lavoro pensato per **insegnanti, genitori ed educatori** in genere. Ogni scheda offre nozioni e spunti per l'approfondimento delle varie tematiche inerenti l'educazione stradale e l'educazione alla convivenza civile: dai comportamenti corretti da adottare in strada alla segnaletica, dalla normativa ai fattori di rischio. Questo strumento didattico, è stato strutturato in modo tale da poter essere utilizzato per ogni ordine e grado di scuola, a partire da quella dell'infanzia. Massima attenzione è data ai temi della sicurezza attiva e passiva e ai fattori di rischio. È completato da due appendici; la prima riproduce la segnaletica stradale selezionata a seconda dell'ordine e grado di scuola in cui si intende approfondire l'argomento, mentre la seconda riporta i testi integrali degli articoli del Codice della Strada citati nelle varie schede.

C0363CD



### Rider - Il videogioco dell'educazione stradale

Rider consente l'insegnamento dell'educazione stradale giocando al computer con un videogame. Rider è un videogioco 3D di ultima generazione, che utilizza lo stesso linguaggio dei giovani, coinvolgendoli in prima persona, nel metodo di apprendimento più efficace: il **gioco interattivo**. Rider può essere utilizzato dalla polizia municipale e dai tecnici comunali preposti all'insegnamento dell'educazione stradale nelle scuole, dai docenti, dagli studenti delle scuole, individualmente o in gruppi di lavoro, come strumento didattico, dai ragazzi, autonomamente, per esercitarsi a casa.



Il gioco contiene le seguenti sezioni:

- **Schede didattiche e verifiche interattive**

Oltre 120 schede divise in 8 argomenti: precedenza, segnaletica, elementi della strada, forze dell'ordine, bici e pedoni, comportamento, sicurezza, veicoli. Ogni scheda è collegata a una verifica interattiva.


- **Verifica su strada**

Un pedone, una bici o uno scooter compiono un percorso 3D, incontrando i diversi elementi della strada e richiamando le schede didattiche a questi collegati e le relative verifiche. Così viene associata l'educazione stradale a un'esperienza virtuale visiva, emozionante più facile da ricordare.

- **Simulazione di guida** - Si sceglie il veicolo da guidare, si decide se usare la cintura e/o l'airbag, il tipo di casco da indossare, lo scenario e si inizia la simulazione 3D: strade, case, segnali, traffico, tutto riprodotto in tempo reale e se si commette un'infrazione, vengono decurtati i punti dalla patente, finché questa non viene sospesa.

- **Crea la tua città**

In questa sezione è possibile costruire un'intera città in base ai propri desideri, personalizzarla con palazzi, strade, semafori, sensi unici, motocicli, pedoni ecc.; dopodiché è possibile utilizzare la città così costruita nella sezione "simulazione di guida".



# Document Management

## Strumenti per l'educazione stradale

Codice

C0306INF

### Scuola Secondaria di 1° e 2° grado. L'esame di idoneità alla guida dei ciclomotori

#### Corso multimediale interattivo per lo svolgimento delle lezioni di educazione stradale e per la preparazione all'esame per il conseguimento del certificato di idoneità alla guida dei ciclomotori

Il software è disponibile in versione mono utente e in versione client server in licenza d'uso annuale. Il software è suddiviso in due sezioni:

- **Sezione corso educazione stradale.**

Tratta in maniera chiara e completa doveri e obblighi per coloro che vivono la strada a piedi, in bicicletta o con il motorino. Ampio spazio è riservato anche alle problematiche dell'ambiente (mobilità sostenibile, inquinamento custico e atmosferico), ai concetti di sicurezza attiva e passiva, alla sensibilizzazione sui comportamenti a rischio (condizioni psicologiche e fisiche, influenza di alcool e droghe sulla guida). Gli argomenti sono organizzati per moduli, adattabili ad ogni tipo di lezione. Il corso contiene test, giochi e animazioni per aiutare gli insegnanti a catturare l'attenzione degli allievi ed educarli a un atteggiamento più responsabile nei confronti della strada e, più in generale, della società e dell'ambiente.

- **Sezione corso patentino.**

Comprende:

**Corso** suddiviso in due sezioni:

- **Corso patentino esame**, con 12 capitoli che corrispondono alle 12 ore di lezione extracurricolari in conformità alla normativa.
- **Corso patentino convivenza**, con 8 ore curriculari. Contiene fotografie, disegni, animazioni e filmati interattivi e multimediali.

**Quiz** suddiviso in 8 gruppi di esercitazioni a computer di 15 schede ciascuno.

Le schede contengono tutti i quiz ministeriali ufficiali oggetto d'esame e sono dotate di una funzione di correzione immediata per la valutazione del corsista.

**Supporto Cartaceo**, permette all'insegnante di stampare le schede con i quiz ministeriali per far esercitare gli allievi in classe.

#### Il software è stato arricchito con:

- una vera e propria lavagna elettronica, per il disegno a mano libera dell'insegnante durante le lezioni in aula;
  - la nuova modalità di "verifica" per effettuare un ripasso individuale o collettivo della materia;
  - la possibilità di svolgere le schede di esercitazione anche in lingua tedesca per tutti gli studenti dell'Alto Adige;
  - l'inserimento di una funzione di ricerca rapida di testo e immagini per parola chiave.
- e inoltre:**
- l'impostazione grafica è stata completamente rinnovata, divenendo moderna, dinamica e gradevole;
  - è stata inserita una nuova funzione di protezione degli accessi da parte degli allievi che possono utilizzare il software senza "navigare" nel sistema operativo;
  - per facilitarne l'accesso, il software può attivarsi in automatico a ogni avvio del PC.



# Document Management

## Strumenti per l'educazione stradale

Codice

C0290



NOVITÀ

### Il patentino ....Praticamente!

#### Manuale di preparazione all'esame per il conseguimento del certificato di idoneità alla guida dei ciclomotori - guida

a cura di Stefano Torracchi e Ivano Mongatti (pag 70)

L'esperienza insegna che la pratica riesce, spesso, dove la teoria da sola non arriva.

"Patentino...praticamente" è un insieme di teoria praticizzata e di vari consigli utili per affrontare al meglio la prova d'esame per il conseguimento del certificato di idoneità alla guida dei ciclomotori.

È un manuale molto concreto che, partendo dai contenuti ministeriali, affronta soprattutto gli argomenti più difficili lasciando all'esaminando il compito di operare autonomamente nell'approfondire i concetti più semplici e scontati.



C0291

### Schede di verifica per il conseguimento del certificato di idoneità alla guida dei ciclomotori - Quiz ministeriali

Contiene n.112 fac simili d'esame in ordine casuale; è completo di correttore e di inserto a colori con i segnali stradali e rappresentazioni grafiche (disponibili anche singolarmente - conf. da 10)

C0291-1

### Pieghevole ministeriale dei segnali stradali e rappresentazioni grafiche a colori - (conf. da 50)



C0292

### Serie di 4 poster a colori da appendere in aula dedicati alla segnaletica stradale e alle norme di comportamento: la sosta, le precedenze, cause frequenti di incidente stradale, uso del casco - (f.to 70x100 cm)

Si compone dei seguenti poster:

- poster che illustra alcune **norme di comportamento** su dove ci si deve posizionare sulla strada quando si conduce un motociclo; a che velocità viaggiare a seconda del clima, della luminosità, del tipo di strada.
- poster che illustra alcune **norme di comportamento**, simulazioni di incroci e situazioni di precedenza; situazioni di soste consentite, di divieti di fermata e di sosta come e dove effettuare manovre di sorpasso quando si è alla guida di un ciclomotore.

# Document Management

## Strumenti per l'educazione stradale

### Codice

- poster che illustra alcuni fattori determinanti **cause di incidenti stradali**, quali ad esempio, fattori metereologici, infrastrutturali, comportamentali, di usura del veicolo (es. gomme); tipi di caschi e principali verifiche da effettuare ai dispositivi del ciclomotore.
- poster che illustra la **segnaletica stradale**, illustra le norme di comportamento da adottare in ciclomotore.

C0306/07D

— **Registro delle presenze obbligatorie** al corso di preparazione all'esame di idoneità per la guida dei ciclomotori - da 10 fogli, cucito

C0306/08

— **Modulo di richiesta** del candidato a sostenere l'esame (blocco da 25 fogli)

C0306/10

— **Attestato di frequenza al corso** di preparazione per il conseguimento del certificato di idoneità - blocco da 25 fogli

# Document Management

## Strumenti per l'educazione stradale

### STRUMENTI E ACCESSORI PER LA SICUREZZA STRADALE

Codice

C0249

#### Etilometro elettronico portatile pre-test del tasso alcolico

Un innovativo alcolimetro/etilometro portatile semplice, rapido e sicuro che consente la visualizzazione veloce della percentuale di alcol presente nell'aria espirata. L'etilometro è pronto per l'utilizzo dopo 5 secondi dall'accensione, consente di effettuare misurazioni ogni 2/5 secondi ed è utilizzabile in modalità sia attiva che passiva:

- in **modalità attiva**, viene richiesto al soggetto di espirare l'aria all'interno di un boccaglio monouso. L'etilometro verifica il volume d'aria espirato emettendo un segnale acustico che indica la conclusione del test visualizzando sul display il tasso alcolico registrato.
- in **modalità passiva** è possibile analizzare il tasso alcolico avvicinando il sensore a soggetti incoscienti o comunque non collaboranti, oppure, introducendo il lettore all'interno dell'abitacolo di un'auto con diversi occupanti.

L'apparecchio consente lo svolgimento di oltre 1.600 test con la stessa serie di batterie e conserva in memoria il risultato di 9.999 verifiche effettuate. I risultati dei test possono essere scaricati su PC in formato excel per effettuare statistiche e grafici inerenti alle rilevazioni effettuate.

Grazie all'uso di **boccagli monouso** confezionati singolarmente con valvola unidirezionale antireflusso, lo strumento garantisce elevati standard igienici nella gestione delle rilevazioni sia per il rilevatore sia per i soggetti che effettuano il test.

*Comprende:*

- **1 etilometro** elettronico portatile, completo di n. 4 batterie 1,5 V, tipo AA
- **25 boccagli** monouso con valvola unidirezionale antireflusso
- **1 valigetta** contenitore da trasporto completa del manuale utente e delle istruzioni per l'uso.

*Caratteristiche tecniche:*

- dimensioni: 190 mm x 61 mm x 38 mm
- peso: 275 gr. comprese le batterie
- range di misurazione: da 0 a 5,0% BAC
- volume di aria espirata in modalità attiva: 1,2 litri
- temperatura di utilizzo: da -5° C + 50° C



C0249/01

**Boccagli monouso per etilometro portatile pre-test del tasso alcolico**  
(conf. da 25 pezzi)

C0249/02

**Cavo connessione PC seriale per trasferimento dati**

C0249CD



**Software "data manager" per analisi statistiche dei dati raccolti, trasferimento e stampa**

C0249MAN

**Canone di manutenzione annuale dell'etilometro**

Comprende 2 revisioni semestrali e riconsegna al domicilio del cliente

# Document Management

## Strumenti per l'educazione stradale

Codice

C0247

### Test monouso tascabile per il controllo del tasso alcolemico

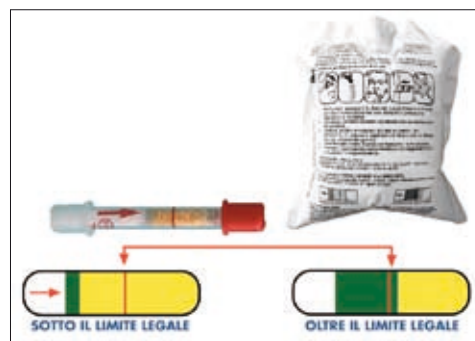
- in confezione personalizzata con il nome e il logo del Comune con stampa a colori, nel fronte e nel retro della confezione. - conf. da 100

Usare strumenti di accertamento rapido del tasso alcolemico consente di aumentare il numero dei controlli e quindi di effettuare da parte degli organi di polizia, una efficace attività di prevenzione, con controlli su larga scala a costi contenuti.

Il Test monouso tascabile è uno strumento di prevenzione utile per valutare se il tasso alcolemico presente nel sangue del guidatore rispetta il limite minimo di sicurezza stabilito dal Codice della Strada: 0,5 grammi/litro di sangue (art. 186 del CdS).

Inoltre:

- è semplice da usare, veloce, economico, igienico, atossico, monouso, non necessita di batterie o di manutenzione, realizzato in materiale riciclabile, con validità di 2 anni.
- consente una veloce ed esatta lettura dello stato etilico in occasione di controlli, fermi o incidenti, subordinata all'eventuale successiva verifica presso il comando di polizia municipale, in una struttura sanitaria.
- ha ottenuto 14 contrassegni di qualità europei e la certificazione dei maggiori enti internazionali; è da tempo adottato da diverse forze di Polizia Stradale in Europa, come la polizia francese e la gendarmery.



R1720

### Kit di sicurezza per automezzi

Ogni automezzo della pubblica amministrazione deve possedere una dotazione di sicurezza e di pronto soccorso (art. 15 D.Lgs. 626/94)

Il kit contiene:

- estintore a polvere ABC Kg. 2, ricaricabile, omologato dal Ministero dell'Interno e conforme alla Dir. 97/23/CE PED, completo di supporto in metallo per il fissaggio sul mezzo
- guanti in crosta di pelle
- torce luminose d'emergenza a reazione chimica
- kit di primo soccorso contenente: cerotti, salviette disinfettanti, garze sterili, forbici, bende, coperta isoterma, ecc.
- **Giubbotto catarifrangente ad alta visibilità** disponibile anche separatamente



R1721

**ATTENZIONE!** Per acquisti superiori a 50 pezzi, la borsa contenitore del kit di sicurezza è personalizzabile con il nome ed il logo dell'Ente.

# Document Management

## Strumenti per l'educazione stradale

Codice

C0627

### Display ad alta luminosità con rilevatore di velocità

#### Display modello base

- Dimensioni esterne: 840 (B) x 450 (H) x 75 (P) mm.
- Peso: 12 Kg.
- Display con struttura in alluminio, pilotaggio automatico e visualizzazione della velocità rilevata dal sensore
- Schermo anteriore in policarbonato antiriflesso
- Pixel campo "velocità": 3 led alta luminosità
- Area visibile "velocità": 710 x 300 mm, altezza scritta a led: 300 mm
- Velocità visualizzabili da 1 a 199 Km/h con scritta a 3 caratteri
- Colore led: giallo ambra o rosso
- Regolazione della luminosità automatica con sensore integrato
- Raffreddamento display con ventole termoregolate integrate, fissaggio display con staffe per fissaggio a palo
- Alimentazione: 220V, 50hz.



C0627/01

#### Display modello base con limite di velocità retroilluminato a led

C0628

#### Display modello full

Il modello differisce dal modello base per le seguenti caratteristiche:

- Dimensioni esterne: 1.000 (B) x 610 (H) x 75 (P) mm
- Peso: 14 Kg.
- Pixel campo numerico: 4 led ad alta luminosità
- Pixel campo alfanumerico: 1 led ad alta luminosità
- Area visibile "velocità": 448 x 220 mm
- Area visibile "scritta": 720 x 100 mm, riga a led aggiuntiva per la visualizzazione in modo automatico dei messaggi abbinati ad un determinato valore di velocità (4 messaggi diversi)
- Altezza scritta "velocità": 220 mm
- Scritta: 8 caratteri altezza 100 mm.
- Collegamento display/rilevatore velocità con porta RS232 (cavi compresi).



C0628/01

#### Display modello full con limite di velocità retroilluminato a led

C0629/01

#### Struttura di sostegno a palo h. 2,5 m. con base e tirafondo

Accessorio opzionale

*Caratteristiche del rilevatore di velocità* (comune ai quattro)

- Sistema di rilevazione a microonde basato sull'effetto doppler
- Dimensioni di ingombro 125x80x57 mm
- Possibilità di rilevazione oggetti in movimento fino a 200 mt.
- Rilevazione di oggetti in avvicinamento o in allontanamento selezionabile tramite RS232
- Rilevazione di velocità da 5 a 199 Km/h con 3 soglie impostabili tramite Hiper terminal via RS232
- 3 uscite con opto isolatore associabili a 3 distinte soglie di velocità
- Segnalatore continuo della velocità del veicolo rilevato con comunicazione del dato direttamente al display
- Grado di protezione IP65
- Temperatura di funzionamento da -40°C a +60°C
- Alimentazione 12V cc e assorbimento 250 MA
- Predisposizione per fissaggio a palo.



# Document Management

## Strumenti per l'educazione stradale

### Codice

C0629

#### Display 4 righe 16 caratteri

- Dimensioni esterne: 1.700 (B) x 780 (H) x 75 (H) mm.
- Peso: 25 Kg.
- Display in alluminio con scritte scorrevoli su tutte le righe a 5000 caratteri
- Schermo anteriore in policarbonato antiriflesso
- Pixel: 1 led ad alta luminosità
- Passo: 15 mm
- Risoluzione: 96 x 7 pixels (x 4 righe)
- Area visibile: 1.440 x 100 mm (x 4 righe)
- Altezza scritte a led: 100 mm.
- Visibilità da 1 a 35 mt.
- Display a 64 caratteri e 2.688 pixel a colori giallo ambra o rosso
- 100 pagine in memoria da 64 caratteri ognuna
- Funzioni standard: lampeggio, scorrimento e scrolling
- Collegamento display: porta seriale RS232
- Pilotaggio display tramite software o protocollo di comunicazione
- Regolazione luminosità automatica con sensore integrato
- Raffreddamento display con ventole termoregolate integrate
- Fissaggio display con staffe per fissaggio a parete
- Alimentazione 220V 50hz.



C0630

#### Display 4 righe 20 caratteri

Il modello differisce da quello a 16 caratteri per le seguenti caratteristiche:

- Dimensioni esterne: 2.000 (B) x 780 (H) x 75 (H) mm.
- Peso: 45 Kg.
- Risoluzione: 120 x 7 pixels (x 4 righe)
- Area visibile: 1.800 x 100 mm (x 4 righe)
- Display a 80 caratteri e 6.720 pixel a colori giallo ambra o rosso
- 100 pagine in memoria da 80 caratteri ognuna
- Pilotaggio display tramite software (compreso)
- Fissaggio display con staffe per fissaggio a pali



Accessori opzionali:

C0629/01

**Struttura di sostegno a palo h. 2.500 con base e tirafondo**

C0629/02

**Visualizzazione ora, data e temperatura con orologio radiocontrollato da Francoforte**

C0629/03

**Connessione BlueTooth a PC senza fili (max 70 mt.)**

C0629/04

**Connessione Lan Ethernet**

C0629/05

**Connessione modem GSM**

C0629/06

**Scritta aggiuntiva retroilluminata a led**

# Document Management

## Strumenti per l'educazione stradale

### SERVIZI

*I servizi Maggioli Modulgrafica prevedono l'esecuzione in outsourcing di tutte le attività necessarie per un risultato di eccellenza, servizi modulari e integrati realizzati da professionisti selezionati da Maggioli S.p.A.*

### EDUCAZIONE STRADALE

#### a) La formazione

**Maggioli Modulgrafica** offre una formazione **corretta, efficace ed efficiente** grazie al contributo di numerosi esperti del settore che utilizzano differenti metodologie di insegnamento a seconda dei ruoli ricoperti e dal tipo di utenti: bambini, ragazzi in età scolare, adulti, tecnici ed operatori della sicurezza stradale, sistema delle imprese.

#### Per la scuola

I corsi sono rivolti agli insegnanti che intendono svolgere attività di formazione per i ragazzi, per favorire la loro consapevolezza sui rischi della strada e promuovere attività che dalla formazione teorica arrivino a quella pratica, sin dalle scuole dell'infanzia, dove il bambino è pedone e si avvia a divenire prima ciclista, poi motociclista. I corsi contribuiscono all'elaborazione di modelli didattici ed educativi volti alla valorizzazione delle competenze professionali, comunicativo-relazionali-organizzative e sviluppano diversi argomenti a seconda dell'ordine e grado di scuola. Tra questi si distinguono i corsi di educazione stradale:

- **per educatori:** della scuola dell'infanzia, della scuola primaria, della scuola secondaria di 1° grado e 2° grado
- **per i formatori** dei corsi per il conseguimento del certificato di idoneità alla guida del ciclomotore per minorenni.

#### Per l'Ente locale

I corsi pensati per gli Enti pubblici sono diversificati fra loro per metodologia ed obiettivi. Sono da segnalare in particolare quelli dedicati agli operatori di Polizia Municipale ed alle altre Forze dell'Ordine, strutturati con un taglio pedagogico e comunicativo. I corsi indicano le tematiche fondamentali da affrontare nelle scuole a seconda del loro ordine e grado, gli approcci comunicativi, pedagogici e metodologici. Tra questi si distinguono:

- **corsi di educazione stradale per operatori di polizia** per l'insegnamento nella: scuola dell'infanzia, scuola primaria, scuola secondaria di 1° e di 2° grado
- **corsi per i formatori di educazione stradale** per lo svolgimento delle lezioni per il conseguimento del certificato di idoneità alla guida del ciclomotore per minorenni (aspetti metodologici e comunicativi).

#### Per la cittadinanza

Si possono realizzare, su richiesta, incontri informativi e formativi rivolti a diversi target della popolazione. Tra i temi trattabili, si elencano:

- aggiornamento sulle principali norme e sanzioni del Codice della Strada per patentati
- lezioni di primo soccorso in caso di incidente stradale
- corso di formazione per il conseguimento del patentino per il ciclomotore per maggiorenni.

Codice

### b) L'informazione

**Maggioli Modulgrafica** ha ideato una serie di servizi e proposte che vanno da efficaci campagne di sensibilizzazione e di informazione, all'incentivazione dei sistemi di comunicazione tramite internet ecc. e, non da ultimo, **da una sistematica produzione di strumenti divulgativi di informazione:** depliant, manifesti, volantini, opuscoli, ecc.

#### Servizi di comunicazione

- creazione di campagne di informazione
- produzione di materiale per campagne di informazione
- campagne mailing di informazione
- servizi rivolti ai tecnici, ai decisori ed alle varie categorie di soggetti coinvolti
- gestione newsletters ecc.

#### Gadget e strumenti promozionali

Una campagna di sensibilizzazione e di informazione sulla Sicurezza Stradale, può essere veicolata anche tramite l'ausilio di "gadget" personalizzati con il messaggio promozionale ed i loghi degli Enti/Associazioni e promotori coinvolti (es.: manifestazioni pubbliche, feste di fine anno scolastico, ecc...)

A solo titolo esemplificativo, elenchiamo una serie di prodotti, tutti personalizzabili, da utilizzare come gadget promozionali.

- astucci
- bandane
- calcolatrici
- cappellini
- caschi omologati CE per bicicletta
- catarifrangenti di varie forme e dimensioni
- fischietti, palette del vigile, ecc.
- guanti da moto
- magliette
- giubbotto catarifrangente ad alta visibilità per bambini
- mantellina antiacqua per bici o moto
- marsupi
- orologi da tavolo, macchina, ecc.
- palloncini
- porta cd
- portachiavi
- righelli
- set matite colorate
- spille
- tappetini per il mouse
- torce
- zaini

# Document Management

## Strumenti per l'educazione stradale

### SERVIZI

*I servizi Maggioli Modulgrafica prevedono l'esecuzione in outsourcing di tutte le attività necessarie per un risultato di eccellenza, servizi modulari e integrati realizzati da professionisti selezionati da Maggioli S.p.A.*

### SICUREZZA URBANA

**La sicurezza urbana è un'esigenza sempre più pressante della collettività.**

Le Polizie Locali sono sempre più **chiamate a dare risposte concrete**, costruite sulle singole realtà locali, sia con progetti di intervento mirati a garantire la percezione della sicurezza, sia con strumenti all'avanguardia, sia con attività operative volte ad arginare la crescita del senso di insicurezza nella cittadinanza.

A supporto della difficile e delicata attività dei Comuni, in particolare dei Comandi di Polizia, **Maggioli Modulgrafica offre una serie completa di servizi dedicati alla Sicurezza Urbana**, erogati con l'ausilio dei migliori professionisti, dotati di esperienza e capacità:

C1100CONS

#### **Affiancamento tecnico professionale per la progettazione di piani di sicurezza urbana**

- Redazione progetti di videosorveglianza urbana
- Redazione progetti di sicurezza per la viabilità e il controllo dei centri storici - ZTL
- Redazione documentazione amministrativa in sede di gara per la fornitura di sistemi di videosorveglianza e ZTL
- Valutazione tecnica in sede di ricerca di mercato della videosorveglianza e ZTL
- Valutazione tecnica in sede di commissione di gara
- Direzione lavori
- Stesura del regolamento comunale per la videosorveglianza in base alla legge sulla Privacy, supporto per la relazione in Consiglio Comunale e supporto alla stesura degli atti deliberativi.

C1101CONS

#### **Affiancamento nella valutazione e ricerca di sistemi innovativi atti all'approvvigionamento finanziario**

Il servizio prevede l'individuazione del miglior percorso tecnico-amministrativo-contabile in base allo stato del quadro economico dell'ente.

C1102CONS

#### **Affiancamento tecnico professionale per progetti di sicurezza urbana atti alla partecipazione di bandi per finanziamenti europei, regionali e provinciali**

Il servizio prevede l'affiancamento al responsabile del procedimento alla corretta stesura e progettazione dei piani, nella gestione delle domande di finanziamento al fine di ottenere il massimo punteggio ed il massimo importo erogabile.

C1103CONS

#### **Consulenza per la progettazione di campagne di comunicazione con i cittadini finalizzata alla presentazione di progetti di sicurezza urbana**

Il servizio prevede la definizione della corretta comunicazione in funzione degli obiettivi dell'ente ed il coinvolgimento degli operatori coinvolti: polizia locale, scuole, associazioni, ecc.

# Modulo richiesta informazioni

Catalogo 2010 - 2011 Educazione Stradale

**DA COMPILARE E INVIARE VIA FAX AL NUMERO 0541 621903**

**Desidero ricevere maggiori informazioni su**

Prodotto / Servizio \_\_\_\_\_

Codice \_\_\_\_\_

**Ente** \_\_\_\_\_

**Ufficio** \_\_\_\_\_

**Nome e Cognome** \_\_\_\_\_

**Indirizzo** \_\_\_\_\_

**Città** \_\_\_\_\_ **Cap.** \_\_\_\_\_ **Prov.** \_\_\_\_\_

Tel. \_\_\_\_\_ Fax \_\_\_\_\_

E-mail \_\_\_\_\_

Garanzia di riservatezza: INFORMATIVA EX ART. 13 D.Lgs. n. 196/2003 Maggioli spa, titolare del trattamento tratta i dati personali da Lei forniti con modalità anche automatizzate, per le finalità inerenti alla prestazione dei servizi indicati e per aggiornarla su iniziative e/o offerte del Gruppo Maggioli. Il conferimento dei dati negli spazi in grassetto è facoltativo ma necessario per consentire l'esecuzione della fornitura richiesta, pertanto il mancato rilascio di tali dati non consentirà di eseguire la fornitura. Il conferimento dei dati negli spazi non in grassetto è meramente facoltativo. I suddetti dati potranno essere comunicati a soggetti pubblici, in aderenza ad obblighi di legge e a soggetti privati per trattamenti funzionali all'adempimento del contratto, quali: nostra rete agenti, società di factoring, istituti di credito, società di recupero crediti, società di assicurazione del credito, società di informazioni commerciali, professionisti e consulenti, aziende operanti nel settore del trasporto. Tali dati saranno inoltre trattati dai nostri dipendenti e/o collaboratori, incaricati al trattamento, preposti ai seguenti settori aziendali: c.e.d., servizi internet, editoria elettronica, mailing, marketing, fiere e congressi, formazione, teleselling, ufficio ordini, ufficio clienti, amministrazione. I dati non saranno diffusi. Lei potrà esercitare i diritti di cui all'art. 7 del D.Lgs 196/03, (aggiornamento, rettificazione, integrazione, cancellazione, trasformazione in forma anonima o blocco dei dati trattati in violazione di legge, opposizione, richiesta delle informazioni di cui al 1° capoverso e di cui alle lettere a),b),c),d) e) del 2° capoverso), rivolgendosi a Maggioli Spa, Via Del Carpino 8, 47822 Santarcangelo di Romagna - ufficio privacy. Se non desidera ricevere altre offerte barri la casella qui a fianco

**Servizio Clienti**

tel. 0541.628200

fax 0541.621903

servizio.clienti@maggioli.it

www.maggiolimodulgrafica.it

**maggioli**  
**MODULGRAFICA**  
Document Management

settembre 2010 - 03051015

**Maggioli Modulgrafica** via Emilia, 1555 - 47822 Santarcangelo di Romagna (RN)  
tel. 0541.628111 • fax 0541.621903 • [modulgrafica@maggioli.it](mailto:modulgrafica@maggioli.it)  
[www.maggiolimodulgrafica.it](http://www.maggiolimodulgrafica.it)

**maggioli**  
**MODULGRAFICA**  
Document Management